

DIVISIONES PARA INTERIORES



SERIE PW80 - DIVISION OFICINAS

Sistema de división de espacios interiores, aptos para colocación de vidrio o panel y permite la integración de puertas practicables y venecianas.

Acrisolamiento : 6+6, 8+8, 10+10 o 12+12 mm.


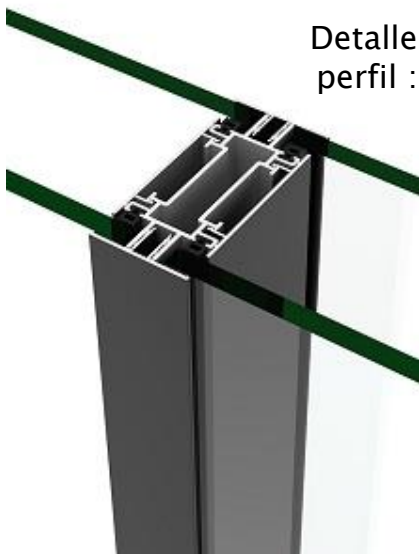
Panel: desde 10 mm hasta 20 mm.

Sección vista (ver detalle perfiles) : 12, 24 y 36 mm. Espesor perfilaría : 1,5 mm.

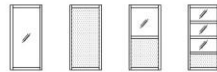
Peso máximo : 40 KG.

Puerta practicable: posibilidad de integrar puerta de vidrio de 8 - 10 mm (ver detalle sección) o panel de 40 mm.

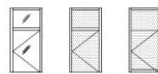
Detalle perfil :



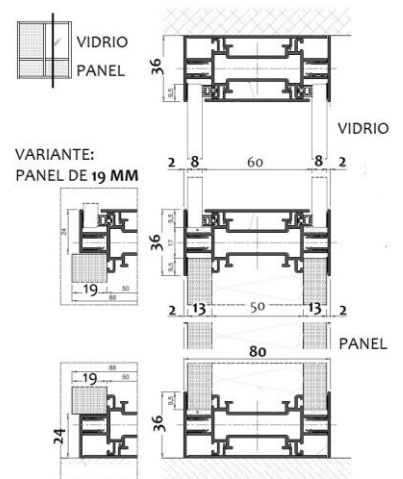
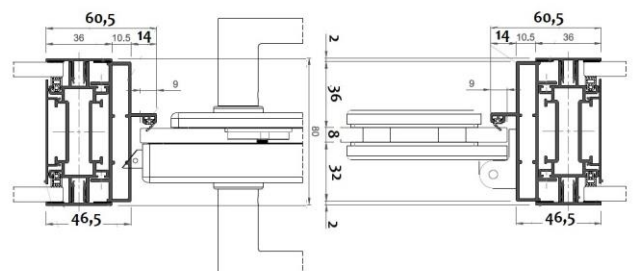
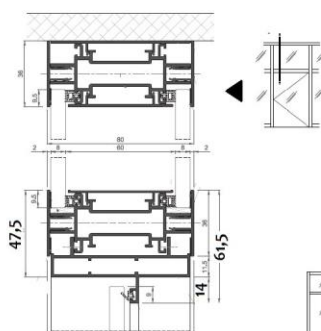
Aperturas : fijos



Aperturas : practicables



Encuentros



VARIANTE:
PANEL DE 19 MM